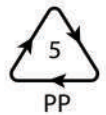


LES CLAYETTES

CLAYETTES MARAÎCHÈRES POUR PLANTS EN MOTTES

- Différentes versions selon les tailles de mottes et les unités de commercialisation



Code	Désignation	Système de fixation	Dimensions extérieures en cm	Dimensions intérieures du fond en cm	Poignée adaptée	Noir	Nb par étage Roll CC		
4701	CM1 FACP	Fente - F	16 x 11 x 5	14 x 9,9		●	40	552/25	8 680
4703	CM2 FPCP	Boîtier - G2	18 x 12,7 x 5	16 x 11,5	7860	●	30	52 filets / 112	4 320
4712	CM3 FACP	Boîtier - G2	14,1 x 10,7 x 5,8	12,1 x 8,5	7860	●	48	338/25	5 920
4766	PM2 FACP	Boîtier - G2	14 x 8 x 6,5	11,5 x 5,2	7860	●	64	627/25	-
4723	PM3 FACP	Boîtier - G2	21,5 x 7 x 5,8	19,1 x 5,1	7860	●	48	328/25	6 068
4761	PM4 FACP	Boîtier - G2	14 x 14 x 5,8	12,1 x 12,1	7860	●	36	248/25	4 592
4714	PM6 FACP courte*	Boîtier - G2	21,4 x 13,7 x 6	18,5 x 11,2	7860	●	24	-	8 200
4733	GM3 FACP	Boîtier - G2	24,2 x 8 x 6,1	21,6 x 6	7860	●	37 à 39	480/8	4 800

*Jusqu'à épuisement des stocks



4766
3 mottes choux
2 tomates
6 mottes salade



4761



4703



4701

CLAYETTES MARAÎCHÈRES SÉCABLES

Code	Désignation	Système de fixation	Dimensions extérieures en cm	Dimensions intérieures en cm	Poignée adaptée	Noir	Nb par étage Roll CC		
4713	2 x CM3 FACP	Boîtier - G2	21,5 x 14,1 x 5,8	12,1 x 8,5	7860	●	24	328/16	2 960
4722	2 x PM3 FACP	Boîtier - G2	21,5 x 14,1 x 5,8	19,1 x 5,1	7860	●	24	-	2 952
4725	2 x PM3 FPCP	Boîtier - G2	21,5 x 14,1 x 5,8	19,1 x 5,1	7860	●	24	-	2 952
4760	2 x PM4 FACP*	Boîtier - G2	28,1 x 14 x 5,8	12,1 x 12,1	7860	●	18	124/25	2 296
4734	2 x GM3 FACP	Boîtier - G2	24,2 x 16,1 x 6,1	21,6 x 6	7860	●	18	240/8	-
4764	2xTCM1 FACP	Boîtier - G2	23,4 x 16,1 x 5	13,6 x 9,4	7860	●	18 (TCM1=40)	378/8	3 780

*Jusqu'à épuisement des stocks

L'ART DU DÉTAIL

Clayettes sécables :


- Coupure nette entre les deux parties de la clayette
- Une belle présentation en magasin
- Pas de risque de blessures



4764



4725



4734




4713

FACA : Fond Ajouré - Côtés Ajourés / FACP : Fond Ajouré - Côtés Pleins / FPCP : Fond Plein - Côtés Pleins

PLAQUES POUR CLAYETTES

- Gain de temps au chargement ou déchargement des rolls
- Gain de temps à la manutention en serre



Code	Désignation	Dimensions extérieures en cm	Noir	Nb par étage Roll CC		
 8797	12 x CM3 FA	64,0 x 28,1 x 3,0	●	4	22 / 32	704
4568	8 x PM3 FA	56,3 x 21,7 x 4,5	●	6	38 / 40	-
 8798	12 x PM3 FA	64,0 x 28,1 x 3,0	●	4	22 / 32	704
5234	6 x PM4 / 4 x PM6 / 8 x CM3 FA	42,8 x 28,6 x 4,0	●	6	44 / 40	-
 8796	6 x PM6 FA	64,0 x 28,1 x 3,0	●	4	22 / 32	704
 8795	7 x GM3 FA	56,3 x 25,0 x 4,5	●	5	38 / 36	1 368
 8799	8 x GM3 FA	64,0 x 28,1 x 3,0	●	4	22 / 32	704



4568 - 8 x PM3



8795 - 7 x GM3



8797 - 12 x CM3



8798 - 12 x PM3



5234

Plaque PM4 / PM6 / CM3
Léger chevauchement
des clayettes dans la plaque



8799 - 8 x GM3



8796 - 6 x PM6



Pièces par grande palette
H. : 2,40m



Pièces 1/2 palette en vrac
H. : 1,15m à 1,25m



Pièces par box palette
Haut. : 1,15m à 1,25m



Pièces en carton
Cartons par palette
H. : 2,20m à 2,40m



Pièces par filet/
Filets par palette



Code SOPAFIX
adapté



Code SOPAFIX
adapté



Code tringle
adaptée



Pièces par palette de
gaines